
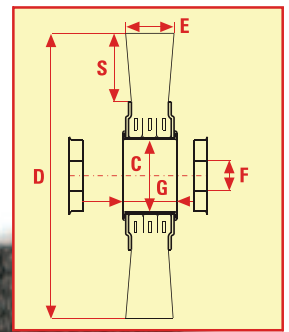


Sit Spazzole Circolari



In filo di acciaio ondulato ad alta resistenza. Adatte per lavori di sbavatura, satinatura e lucidatura. Disponibili anche con diversi filamenti e spessori.

High resistance crimped steel wire brushes, ideal for surface deburring, satinizing and polishing. Other types of wires or face width are available.



SPAZZOLE CIRCOLARI									Ø 100 → Ø 180		WHEEL BRUSHES			
D	E	S	C	F	G	MAX RPM		ART	ACCIAIO STEEL Ø 0,2	ACCIAIO STEEL Ø 0,35	ACCIAIO STEEL Ø 0,5	ACC. Ott./STEEL Brass Plated Ø 0,3	INOX S/STEEL Ø 0,3	OTTONE BRASS Ø 0,3
									REF	REF	REF	REF	REF	REF
100	15	19	28	16	19	6000	1/6	3102	9101	050	051	9104	911	9106
	15	19	28	16	19	6000	6	B 3102	-	-	-	-	910	-
	20	19	28	16	25	6000	1/6	3103	9107	053	9109	9110	9111	9112
125	17	32	28	16	19	6000	1/6	3122	9113	054	9115	9116	9117	9118
	17	32	28	16	19	6000	6	B 3122	-	-	-	-	915	-
	25	32	28	16	25	6000	1/6	3123	9119	055	056	9122	914	9124
150	20	36	38	KIT mm	22	6000	1/6	4152	9125	058	9127	9128	9129	9130
	20	36	38	KIT mm	22	6000	6	B 4152	-	-	-	-	920	-
	27	36	38	KIT mm	29	6000	1/6	4153	059	060	061	9134	916	063
	27	36	38	KIT mm	29	6000	1/6	4153 Super Inox	-	-	-	-	996	-
	35	36	38	KIT mm	35	6000	1/6	4154	9137	064	9139	9140	9141	9142
	15	25	-	22,2		9000	6/24	6151		2470				2480
	15	25	-	M14		9000	5/20	6151		2471				2481
	25	25	58	38+KIT mm	34	6000	1/6	6153	9143	065	9145	9146	9147	9148
180	25	51	38	KIT mm	22	6000	1/6	4182	9149	067	9151	9152	9153	9154
	27	51	38	KIT mm	29	6000	1/6	4183	9155	068	069	9158	917	9160
	40	51	38	KIT mm	35	6000	1/6	4184	9161	9162	9163	9164	9165	9166
	18	40	-	22,2		9000	6/24	6181		2475				2485
	18	40	-	M14		9000	5/20	6181		2476				2486
	25	30	58	38+KIT mm	34	6000	1/6	6183	9167	071	9169	9170	9171	9172

La 4153 super inox ha le flange Ø 78 in acciaio inox, la 4203 super inox ha le flange Ø 110 in acciaio inox. Le circolari 6153, 6183, 6203, 10255, 10303, hanno un'altissima densità di filamenti e sono indicate per un utilizzo industriale.

4153 super inox has stainless steel flanges Ø 78 while 4203 super inox has stainless steel flanges Ø 110. Wheel brushes 6153, 6183, 6203, 10255, 10303, having very high wire density, very suitable for industrial use.



6181




6151



4153 Acc. Ott.







Wheel Brushes

Le nuove serie industriali 10-12.000 hanno una maggiore densità, una minore sporgenza di filo e flange di diametro maggiore. Queste caratteristiche assicurano una maggiore aggressività durante l'applicazione.

The new 10-12.000 industrial ranges provide higher density and a shorter trim length, along with wider face plates. Above said features ensure a stiff cutting effect when brushing.



SPAZZOLE CIRCOLARI									Ø 200 → Ø 350		WHEEL BRUSHES				
D	E	S	C	F	G	MAX RPM		ART	ACCIAIO STEEL Ø 0,2	ACCIAIO STEEL Ø 0,35	ACCIAIO STEEL Ø 0,5	ACC. Ott./STEEL Brass Plated Ø 0,3	INOX S/STEEL Ø 0,3	OTTONE BRASS Ø 0,3	
									REF	REF	REF	REF	REF	REF	
200	23	44	38	KIT mm	24	4500	1/6	4202	9173	072	9175	9176	9177	9178	
	29	44	38	KIT mm	31	4500	1/6	4203	073	074	075	9182	921	077	
	29	44	38	KIT mm	31	4500	1/6	4203 ^{Super Inox}	-	-	-	-	997	-	
	36	44	38	KIT mm	37	4500	1/6	4204	9185	078	9187	9188	9189	9190	
	30	40	58	38+KIT mm	34	4500	1/6	6203	9191	079	080	9194	922	9196	
250	30	65	58	38+KIT mm	34	3600	2/8	6253	9197	082	083	9200	923	9202	
	42	65	58	38+KIT mm	41	3600	2/8	6254	9203	085	9205	9206	9207	9208	
	45	35	100	80+2 ch	59	3600	8	10255*	9209	095	-	-	-	-	
	45	35	100	100	59	3600	8	10255	-	9210	-	-	-	-	
300	35	60	100	30	37	3000	-	10302	9215	086	087	9218	924	-	
	42	60	100	30	44	3000	-	10303	9221	089	9223	9224	9225	-	
	49	60	100	30	51	3000	-	10304	9227	9228	9229	9230	9231	-	
	56	60	100	2"+2 ch	58	3000	-	10305*	-	9234	-	-	-	-	
	56	60	100	100	58	3000	-	10305	-	9235	-	-	-	-	
	35	60	120	30	39	3000	-	12303	9233	090	-	-	-	-	
	45	60	120	30	49	3000	-	12304	9239	9240	-	-	-	-	
	55	60	120	30	59	3000	-	12305	9245	9246	-	-	-	-	
350	50	85	120	30	49	2400	-	12354	9257	9258	9259	-	-	-	
	60	85	120	30	59	2400	-	12355	9263	9264	-	-	-	-	

* Equilibratura dinamica G 6,3-ISO1940 / Dynamical balancing G 6,3-ISO1940
Spazzole in Liz vedi pag. 101 / Steel cord wheel brushes pls. see page 101

Esempio di densità dei filamenti su D=250 mm: si possono avere fino al 67% in più di filamenti tra serie diverse a parità di diametro esterno.
Example of wire density for D=250 mm: it is possible to have up to 67% of more filaments among different wheel series having same outer diameter.

